

CATÁLOGO OFICIAL

# EQUIPE SUA ARENA.

---

Linha profissional de equipamentos para academias, studios e centros de alta performance. Engenharia robusta, biomecânica precisa e acabamento premium em cada peça.

# SUMÁRIO

NAVEGUE PELAS CATEGORIAS

01	<b>CARDIO</b>	17 itens	<b>4</b>
02	<b>MÁQUINAS GUIADAS</b>	33 itens	<b>14</b>
03	<b>MÁQUINAS ARTICULADAS</b>	67 itens	<b>32</b>
04	<b>BANCOS</b>	14 itens	<b>67</b>
05	<b>RACKS</b>	6 itens	<b>75</b>

FULL FITNESS EQUIPAMENTOS

# EQUIPAMENTOS QUE TREINAM TÃO SÉRIO QUANTO VOCÊ.

Há mais de uma década equipando as academias mais exigentes do Brasil, a Full Fitness desenvolve linhas profissionais que aliam robustez industrial, biomecânica precisa e acabamento premium.

Cada equipamento é projetado para suportar uso contínuo em alta rotatividade, com estruturas em aço carbono reforçado, pintura eletrostática, estofamentos densos de alta densidade e componentes mecânicos selecionados para garantir longevidade e segurança ao usuário.

Nossa linha cobre desde cardio de alta performance até máquinas guiadas e articuladas, bancos profissionais e racks de musculação livre — oferecendo soluções completas para academias, studios, centros esportivos, hotéis e espaços de alta exigência.

## ROBUSTEZ

Aço carbono reforçado, soldas industriais e pintura eletrostática para uso intensivo 24/7.

## BIOMECÂNICA

Trajetos de movimento estudados com profissionais para máxima eficiência e segurança.

## ACABAMENTO

Estofamentos premium, detalhes em aço inox e padrão visual de equipamento importado.


01 / 05

# CARDIO

---

Performance e resistência sem limites

17 PRODUTOS



CÓD. FFCE001

## ESTEIRA PROFISSIONAL VELOX FF-1

CARDIO

Esteira profissional para academias e centros de treinamento de alta performance. Motor robusto, amortecimento avançado e painel intuitivo para treinos contínuos e seguros.



CÓD. FFCE002

## ESTEIRA PERFORMANCE RUN FF-2

CARDIO

Esteira ergonômica com sistema de absorção de impacto, ideal para treinos de longa duração. Estrutura reforçada e console digital com programas pré-definidos.




CÓD. FFCE003

## ESTEIRA ELITE PRO FF-3

CARDIO

Esteira de alto desempenho com motor potente e velocidade ajustável. Ideal para corredores intensos e ambientes comerciais com uso contínuo.



CÓD. FFCE004

## ESTEIRA POWER STRIKE FF-4

CARDIO

Esteira robusta com plataforma ampla e sistema de inclinação eletrônica. Construção em aço reforçado para suportar treinos de alta intensidade.



CÓD. FFCE005

## ESTEIRA STAMINA MAX FF-5

CARDIO

Esteira premium com tecnologia silenciosa e amortecimento progressivo. Display LED com monitoramento completo de tempo, distância, velocidade e calorias.



CÓD. FFCE006

## ESTEIRA URBAN FIT FF-6

CARDIO

Esteira compacta e potente, com design moderno e ergonomia premium. Ideal para academias boutique, studios e espaços de treinamento personalizado.



CÓD. FFCE007

## ESTEIRA TITAN DISPLAY FF-7

CARDIO

Esteira premium com console de visualização em altura elevada e estrutura de alumínio reforçado. Ideal para academias de alto padrão que buscam performance e design diferenciado.



CÓD. FFCE008

## ESTEIRA APEX TOUCH FF-8

CARDIO

Esteira top de linha com painel touch interativo e tecnologia de amortecimento avançado. Projetada para máxima durabilidade em uso comercial contínuo.




CÓD. FFCB001

## BICICLETA HORIZONTAL FF-1

CARDIO

Bicicleta ergométrica horizontal (recumbent) para treinos de cardio com baixo impacto articular. Ideal para academias e reabilitação.



CÓD. FFCB002

## BICICLETA VERTICAL FF-2

CARDIO

Bicicleta ergométrica vertical para treinos cardiovasculares de alta intensidade. Estrutura robusta indicada para academias.



CÓD. FFCS001

## SPIN POWER RIDE FF-1

CARDIO

Bicicleta de spinning profissional com roda de inércia pesada, transmissão por correia silenciosa e ajustes ergonômicos de selim e guidão. Ideal para aulas indoor de alta intensidade em academias e estúdios.



CÓD. FFCS002

## SPIN STUDIO PRO FF-2

CARDIO

Spinning de alto desempenho com painel de monitoramento (velocidade, tempo, distância e calorias), sistema de freio por fricção e estrutura reforçada. Conforto e estabilidade para treinos longos e intensos.




CÓD. FFCS003

## SPIN ELITE RACE FF-3

CARDIO

Bike de spinning premium com design aerodinâmico, roda de inércia de alta carga e sistema magnético de resistência. Pedal duplo (clip e tradicional) e regulagens micrométricas para máxima performance.



CÓD. FFCT001

## TRANSPORT CARGO FF-1

CARDIO

Carrinho de transporte profissional para anilhas e acessórios, com estrutura tubular reforçada e rodízios de alta resistência. Ideal para organização de salas de musculação e crossfit.




CÓD. FFCT002

## TRANSPORT MOVE FF-2

CARDIO

Suporte de transporte compacto com rodas, projetado para movimentação prática de halteres e equipamentos pequenos. Estrutura leve e durável, ideal para o dia a dia da academia.



CÓD. FFCT003

## TRANSPORT HEAVY FF-3

CARDIO

Carrinho de transporte de alta capacidade com múltiplos níveis de armazenamento e rodas giratórias com trava. Solução robusta para logística interna de equipamentos pesados em academias e estúdios.



CÓD. FFCR001

## REMO PRO ROW FF-1

CARDIO

Remo ergométrico profissional com resistência ajustável, monitor digital de desempenho e estrutura reforçada. Treino completo de corpo inteiro com baixo impacto, ideal para academias e estúdios de alta performance.

02 / 05

# MÁQUINAS GUIADAS

---

Precisão biomecânica e segurança absoluta

33 PRODUTOS



CÓD. FFGL001

## LINHA PRO 01 FFGL-001

MÁQUINAS GUIADAS

Máquina guiada profissional da Linha Full Fitness, com movimento controlado, estrutura reforçada e estofamento ergonômico para treinos seguros e eficientes em academias.



CÓD. FFGL002

## LINHA PRO 02 FFGL-002

MÁQUINAS GUIADAS

Máquina guiada profissional da Linha Full Fitness, com movimento controlado, estrutura reforçada e estofamento ergonômico para treinos seguros e eficientes em academias.




CÓD. FFGL003

## LINHA PRO 03 FFGL-003

MÁQUINAS GUIADAS

Máquina guiada profissional da Linha Full Fitness, com movimento controlado, estrutura reforçada e estofamento ergonômico para treinos seguros e eficientes em academias.



CÓD. FFGL004

## LINHA PRO 04 FFGL-004

MÁQUINAS GUIADAS

Máquina guiada profissional da Linha Full Fitness, com movimento controlado, estrutura reforçada e estofamento ergonômico para treinos seguros e eficientes em academias.




CÓD. FFGL005

## LINHA PRO 05 FFGL-005

MÁQUINAS GUIADAS

Máquina guiada profissional da Linha Full Fitness, com movimento controlado, estrutura reforçada e estofamento ergonômico para treinos seguros e eficientes em academias.



CÓD. FFGL006

## LINHA PRO 06 FFGL-006

MÁQUINAS GUIADAS

Máquina guiada profissional da Linha Full Fitness, com movimento controlado, estrutura reforçada e estofamento ergonômico para treinos seguros e eficientes em academias.



CÓD. FFGL007

## LINHA PRO 07 FFGL-007

MÁQUINAS GUIADAS

Máquina guiada profissional da Linha Full Fitness, com movimento controlado, estrutura reforçada e estofamento ergonômico para treinos seguros e eficientes em academias.



CÓD. FFGL008

## LINHA PRO 08 FFGL-008

MÁQUINAS GUIADAS

Máquina guiada profissional da Linha Full Fitness, com movimento controlado, estrutura reforçada e estofamento ergonômico para treinos seguros e eficientes em academias.




CÓD. FFGL009

## LINHA PRO 09 FFGL-009

MÁQUINAS GUIADAS

Máquina guiada profissional da Linha Full Fitness, com movimento controlado, estrutura reforçada e estofamento ergonômico para treinos seguros e eficientes em academias.




CÓD. FFGL010

## LINHA PRO 10 FFGL-010

MÁQUINAS GUIADAS

Máquina guiada profissional da Linha Full Fitness, com movimento controlado, estrutura reforçada e estofamento ergonômico para treinos seguros e eficientes em academias.



CÓD. FFGL011

## LINHA PRO 11 FFGL-011

MÁQUINAS GUIADAS

Máquina guiada profissional da Linha Full Fitness, com movimento controlado, estrutura reforçada e estofamento ergonômico para treinos seguros e eficientes em academias.



CÓD. FFGL012

## LINHA PRO 12 FFGL-012

MÁQUINAS GUIADAS

Máquina guiada profissional da Linha Full Fitness, com movimento controlado, estrutura reforçada e estofamento ergonômico para treinos seguros e eficientes em academias.




CÓD. FFGL013

## LINHA PRO 13 FFGL-013

MÁQUINAS GUIADAS

Máquina guiada profissional da Linha Full Fitness, com movimento controlado, estrutura reforçada e estofamento ergonômico para treinos seguros e eficientes em academias.



CÓD. FFGL014

## LINHA PRO 14 FFGL-014

MÁQUINAS GUIADAS

Máquina guiada profissional da Linha Full Fitness, com movimento controlado, estrutura reforçada e estofamento ergonômico para treinos seguros e eficientes em academias.




CÓD. FFGL015

## LINHA PRO 15 FFGL-015

MÁQUINAS GUIADAS

Máquina guiada profissional da Linha Full Fitness, com movimento controlado, estrutura reforçada e estofamento ergonômico para treinos seguros e eficientes em academias.



CÓD. FFGL016

## LINHA PRO 16 FFGL-016

MÁQUINAS GUIADAS

Máquina guiada profissional da Linha Full Fitness, com movimento controlado, estrutura reforçada e estofamento ergonômico para treinos seguros e eficientes em academias.

**CÓD. FFGL017**

## LINHA PRO 17 FFGL-017

**MÁQUINAS GUIADAS**

Máquina guiada profissional da Linha Full Fitness, com movimento controlado, estrutura reforçada e estofamento ergonômico para treinos seguros e eficientes em academias.

**CÓD. FFGL018**

## LINHA PRO 18 FFGL-018

**MÁQUINAS GUIADAS**


Máquina guiada profissional da Linha Full Fitness, com movimento controlado, estrutura reforçada e estofamento ergonômico para treinos seguros e eficientes em academias.

**CÓD. FFGL019**

## LINHA PRO 19 FFGL-019

**MÁQUINAS GUIADAS**

Máquina guiada profissional da Linha Full Fitness, com movimento controlado, estrutura reforçada e estofamento ergonômico para treinos seguros e eficientes em academias.

**CÓD. FFGL020**

## LINHA PRO 20 FFGL-020

**MÁQUINAS GUIADAS**


Máquina guiada profissional da Linha Full Fitness, com movimento controlado, estrutura reforçada e estofamento ergonômico para treinos seguros e eficientes em academias.

**CÓD. FFGL021**

## LINHA PRO 21 FFGL-021

**MÁQUINAS GUIADAS**

Máquina guiada profissional da Linha Full Fitness, com movimento controlado, estrutura reforçada e estofamento ergonômico para treinos seguros e eficientes em academias.

**CÓD. FFGL022**

## LINHA PRO 22 FFGL-022

**MÁQUINAS GUIADAS**

Máquina guiada profissional da Linha Full Fitness, com movimento controlado, estrutura reforçada e estofamento ergonômico para treinos seguros e eficientes em academias.

CÓD. FFGL023

## LINHA PRO 23 FFGL-023

MÁQUINAS GUIADAS

Máquina guiada profissional da Linha Full Fitness, com movimento controlado, estrutura reforçada e estofamento ergonômico para treinos seguros e eficientes em academias.



CÓD. FFGL024

## LINHA PRO 24 FFGL-024

MÁQUINAS GUIADAS

Máquina guiada profissional da Linha Full Fitness, com movimento controlado, estrutura reforçada e estofamento ergonômico para treinos seguros e eficientes em academias.






CÓD. FFGL025

## LINHA PRO 25 FFGL-025

MÁQUINAS GUIADAS

Máquina guiada profissional da Linha Full Fitness, com movimento controlado, estrutura reforçada e estofamento ergonômico para treinos seguros e eficientes em academias.



CÓD. FFGL026

## LINHA PRO 26 FFGL-026

MÁQUINAS GUIADAS


Máquina guiada profissional da Linha Full Fitness, com movimento controlado, estrutura reforçada e estofamento ergonômico para treinos seguros e eficientes em academias.

**CÓD. FFGL027**

## LINHA PRO 27 FFGL-027

MÁQUINAS GUIADAS

Máquina guiada profissional da Linha Full Fitness, com movimento controlado, estrutura reforçada e estofamento ergonômico para treinos seguros e eficientes em academias.

**CÓD. FFGL028**

## LINHA PRO 28 FFGL-028

MÁQUINAS GUIADAS

Máquina guiada profissional da Linha Full Fitness, com movimento controlado, estrutura reforçada e estofamento ergonômico para treinos seguros e eficientes em academias.



CÓD. FFGL029

## LINHA PRO 29 FFGL-029

MÁQUINAS GUIADAS

Máquina guiada profissional da Linha Full Fitness, com movimento controlado, estrutura reforçada e estofamento ergonômico para treinos seguros e eficientes em academias.



CÓD. FFGC001

## CROSSOVER LATERAL ARTICULADO FFGC-001

MÁQUINAS GUIADAS

Estação dual com braços articulados para treino de deltoides, peitoral e dorsais. Ajuste angular preciso, polias independentes e estrutura vertical compacta — ideal para movimentos uni e bilaterais com amplitude total.




CÓD. FFGC002

## DUAL CABLE CROSS FFGC-002

MÁQUINAS GUIADAS

Crossover compacto com pegadas duplas e painel de exercícios ilustrado. Dois stacks independentes, braços ajustáveis em altura e estrutura vertical que ocupa pouco espaço — perfeito para estúdios e academias com layout otimizado.



CÓD. FFGC003

## CROSSOVER FUNCIONAL DUAL FFGC-003

MÁQUINAS GUIADAS

Estação dual funcional com torres verticais, polias ajustáveis em múltiplas alturas e barra superior de pull-up integrada. Permite mais de 30 exercícios para treino completo de força, mobilidade e estabilidade.



CÓD. FFGC004

## CROSSOVER OPEN FRAME FFGC-004

MÁQUINAS GUIADAS

Crossover clássico em estrutura aberta tipo A-frame, com travessa superior e duas torres laterais com polias e stacks de peso. Amplo espaço central para movimentos cruzados, fly e exercícios funcionais sem obstrução.

03 / 05

# MÁQUINAS ARTIC- ULADAS

---

Liberdade de movimento, robustez premium

67 PRODUTOS




CÓD. FFAH001

## CADEIRA ABDOMINAL ARTICULADA FFAH-001

MÁQUINAS ARTICULADAS

Máquina articulada para abdominal com carga livre por anilhas. Movimento biomecânico de flexão de tronco com apoio dorsal e travas de pés, garantindo isolamento total da musculatura abdominal e estabilidade durante a execução.



CÓD. FFAH002

## SUPINO INCLINADO HAMMER FFAH-002

MÁQUINAS ARTICULADAS

Supino inclinado articulado com movimento convergente e pegadas independentes. Carga livre por anilhas, curso natural e biomecânica precisa para desenvolvimento da porção superior do peitoral.



CÓD. FFAH003

## SCOTT ARTICULADO FFAH-003

MÁQUINAS ARTICULADAS

Banco scott articulado para isolamento total do bíceps. Apoio peitoral e de braços acolchoado, com movimento articulado de carga livre por anilhas para máxima contração e amplitude controlada.



CÓD. FFAH004

## ABDOMINAL PLACA HAMMER FFAH-004

MÁQUINAS ARTICULADAS

Máquina abdominal articulada com carga por anilhas, encosto ergonômico e fixação de pernas. Permite isolamento total do reto abdominal com sobrecarga progressiva e curso anatômico.




CÓD. FFAH005

## LEG PRESS 45° HAMMER FFAH-005

MÁQUINAS ARTICULADAS

Leg press 45 graus articulado com plataforma ampla e travas de segurança. Carga livre por anilhas, estrutura reforçada e ângulo ergonômico para trabalho completo de quadríceps, glúteos e posteriores.



CÓD. FFAH006

## HACK MACHINE HAMMER FFAH-006

MÁQUINAS ARTICULADAS

Hack machine articulado para agachamento guiado com inclinação ideal. Encosto acolchoado, plataforma antiderrapante e travas duplas de segurança para sobrecarga máxima de membros inferiores.



CÓD. FFAH007

## T-BAR ROW INCLINADO FFAH-007

MÁQUINAS ARTICULADAS

T-Bar Row inclinado com apoio peitoral acolchoado e plataforma para os pés. Permite execução de remada com sobrecarga elevada e isolamento total do dorsal, eliminando compensações lombares.



CÓD. FFAH008

## PANTURRILHA SENTADA HAMMER FFAH-008

MÁQUINAS ARTICULADAS

Panturrilha sentada articulada com carga por anilhas. Almofadas duplas para coxas, apoio de pés ergonômico e estrutura compacta para trabalho intenso de gastrocnêmio e sóleo.




CÓD. FFAH009

## V-SQUAT HAMMER FFAH-009

MÁQUINAS ARTICULADAS

V-Squat articulado com apoio de ombros acolchoado e plataforma para os pés. Movimento guiado de agachamento livre que reduz o impacto na coluna e maximiza o recrutamento de quadríceps e glúteos.



CÓD. FFAH010

## SMITH MACHINE HAMMER FFAH-010

MÁQUINAS ARTICULADAS

Smith machine de carga livre com trajetória vertical e travas múltiplas de segurança. Suportes laterais para anilhas, ganchos ajustáveis e barra olímpica integrada para treinos compostos com máxima segurança.



CÓD. FFAH011

## DESENVOLVIMENTO OMBROS HAMMER FFAH-011

MÁQUINAS ARTICULADAS

Desenvolvimento de ombros articulado com movimento convergente e pegadas independentes. Carga livre por anilhas, banco vertical com encosto firme e biomecânica que respeita a articulação do ombro.



CÓD. FFAH012

## SUPINO RETO HAMMER FFAH-012

MÁQUINAS ARTICULADAS

Supino reto articulado com pegada convergente independente. Encosto firme, regulagem ergonômica e carga livre por anilhas para desenvolvimento da musculatura peitoral com estabilidade total.



CÓD. FFAH013

## PULLDOWN FRONTAL HAMMER FFAH-013

MÁQUINAS ARTICULADAS

Pulldown frontal articulado com pegada neutra independente. Movimento de puxada vertical, apoio peitoral e carga livre por anilhas para desenvolvimento completo do dorsal.



CÓD. FFAH014

## PUXADA ALTA HAMMER FFAH-014

MÁQUINAS ARTICULADAS

Puxada alta articulada para dorsais com pegada independente e apoio para coxas. Carga livre por anilhas, banco fixo e biomecânica precisa para máximo recrutamento do grande dorsal.



CÓD. FFAH015

## ESTAÇÃO PULL UP E DIPS FFAH-015

MÁQUINAS ARTICULADAS

Estação multifuncional articulada para puxadas e dips assistidos. Pegadas múltiplas, apoio de joelhos com contrapeso ajustável e estrutura reforçada para treinos calistênicos e de força.



CÓD. FFAH016

## SUPINO HORIZONTAL HAMMER FFAH-016

MÁQUINAS ARTICULADAS

Supino horizontal articulado com banco integrado e pegada independente convergente. Carga livre por anilhas e movimento natural, ideal para hipertrofia da musculatura peitoral.



CÓD. FFAH017

## REMADA BAIXA UNILATERAL FFAH-017

MÁQUINAS ARTICULADAS

Remada baixa unilateral articulada com apoio peitoral e movimento independente de cada braço. Carga livre por anilhas, ideal para correção de assimetrias e desenvolvimento espesso do dorsal.



CÓD. FFAH018

## REMADA CONVERGENTE HAMMER FFAH-018

MÁQUINAS ARTICULADAS

Remada articulada com apoio peitoral e pegada neutra convergente. Estrutura compacta com carga livre por anilhas para trabalho intenso da musculatura média das costas.



CÓD. FFAH019

## CHEST PRESS ISO-LATERAL FFAH-019

MÁQUINAS ARTICULADAS

Chest press iso-lateral articulado em estrutura aberta com pegada convergente. Movimento independente para cada braço, banco regulável e carga livre por anilhas para hipertrofia peitoral simétrica.



CÓD. FFAH020

## SUPINO INCLINADO COMPACTO FFAH-020

MÁQUINAS ARTICULADAS

Supino inclinado articulado em formato compacto com pegada convergente. Banco fixo ergonômico e carga livre por anilhas para foco total na porção clavicular do peitoral.



CÓD. FFAH021

## CRUCIFIXO INVERTIDO HAMMER FFAH-021

MÁQUINAS ARTICULADAS

Crucifixo invertido articulado em estrutura tipo gaiola, com pega-da independente e banco regulável. Carga livre por anilhas para trabalho posterior de ombros e desenvolvimento da musculatura escapular.




CÓD. FFAH022

## CADEIRA EXTENSORA HAMMER FFAH-022

MÁQUINAS ARTICULADAS

Cadeira extensora articulada com encosto regulável e apoio acolchoado para tornozelos. Carga livre por anilhas para isolamento total dos quadríceps com curso anatômico controlado.



CÓD. FFAH023

## ADUTORA/ABDUTORA HAMMER FFAH-023

MÁQUINAS ARTICULADAS

Cadeira articulada com movimento simultâneo de abdução e adução de quadril. Carga livre por anilhas independente em cada lado, encosto firme e apoios laterais para trabalho completo dos glúteos.



CÓD. FFAH024

## PUXADA ISO-LATERAL HAMMER FFAH-024

MÁQUINAS ARTICULADAS

Puxada alta articulada com pegada independente e apoio para coxas reforçado. Carga livre por anilhas com movimento natural de puxada para dorsais largos e definição da musculatura escapular.



CÓD. FFAH025

## BELT SQUAT HAMMER FFAH-025

MÁQUINAS ARTICULADAS

Agachamento articulado tipo belt squat com apoio de ombros, encosto peitoral e plataforma elevada. Carga livre por anilhas e movimento guiado para sobrecarga máxima sem comprometer a coluna.



CÓD. FFAH026

## FLEXORA/EXTENSORA COMBINADA FFAH-026

MÁQUINAS ARTICULADAS

Cadeira articulada para flexão e extensão de joelhos com almofadas duplas. Carga livre por anilhas e ajustes ergonômicos para trabalho combinado de quadríceps e posteriores em um único equipamento.




CÓD. FFAH027

## CADEIRA FLEXORA HAMMER FFAH-027

MÁQUINAS ARTICULADAS

Cadeira flexora horizontal articulada com encosto acolchoado e apoio ergonômico para as panturrilhas. Carga livre por anilhas para isolamento total dos isquiotibiais com curso natural.



CÓD. FFAH028

## GLUTE DRIVE HAMMER FFAH-028

MÁQUINAS ARTICULADAS

Máquina articulada para extensão de quadril com encosto firme e plataforma para os pés. Carga livre por anilhas com curso biomecânico para máxima ativação dos glúteos e posteriores.




CÓD. FFAH029

## REMADA CAVALINHO DUPLA FFAH-029

MÁQUINAS ARTICULADAS

Remada cavalinho articulada de pé com plataforma e pegadas independentes. Carga livre por anilhas para movimento de remada com sobrecarga elevada, recrutando dorsais, trapézio e lombar.



CÓD. FFAR1

## PUXADOR ALTO ROGUSTA

MÁQUINAS ARTICULADAS


Máquina articulada para puxada alta (lat pulldown) da linha Rogusta. Movimento natural e biomecânico para desenvolvimento completo do dorsal, com pegada dupla independente e sistema de carga por anilhas para máxima resistência.

**CÓD. FFAR2**

## REMADA ARTICULADA ROGUSTA

MÁQUINAS ARTICULADAS

Máquina articulada de remada da linha Rogusta para desenvolvimento do dorsal médio e romboídes. Braços independentes com trajetória biomecânica que respeita a articulação do ombro.

**CÓD. FFAR3**

## REMADA CAVALINHO ROGUSTA

MÁQUINAS ARTICULADAS


Máquina articulada de remada cavaleiro da linha Rogusta. Pegadas independentes e ângulo aberto para trabalho intenso de dorsal, trapézio e romboídes com carga livre por anilhas.

**CÓD. FFAR4**

## DESENVOLVIMENTO DE OMBROS ROGUSTA

**MÁQUINAS ARTICULADAS**

Máquina articulada de desenvolvimento de ombros da linha Rogusta. Braços independentes que acompanham o movimento natural da articulação para hipertrofia do deltoide.

**CÓD. FFAR5**

## VOADOR INVERSO EM PÉ ROGUSTA

**MÁQUINAS ARTICULADAS**

Máquina articulada de voador inverso em pé da linha Rogusta para trabalho de deltoide posterior e parte alta das costas. Movimento livre e biomecânico com braços articulados independentes.




CÓD. FFAR6

## DESENVOLVIMENTO FRONTAL ROGUSTA

MÁQUINAS ARTICULADAS

Máquina articulada de desenvolvimento frontal da linha Rogusta. Trajetória controlada para isolamento da porção anterior do deltoide com segurança e amplitude completa.



CÓD. FFAR7

## REMADA BAIXA SENTADA ROGUSTA

MÁQUINAS ARTICULADAS

Máquina articulada de remada baixa sentada da linha Rogusta. Apoio peitoral e braços independentes para máximo recrutamento do dorsal e romboides com proteção lombar.



CÓD. FFAR8

## REMADA UNILATERAL ROGUSTA

MÁQUINAS ARTICULADAS

Máquina articulada de remada unilateral da linha Rogusta. Movimento independente por lado, permitindo trabalho isolado de cada hemicorpo com apoio peitoral firme.



CÓD. FFAR9

## GLÚTEO 4 APOIOS ROGUSTA

MÁQUINAS ARTICULADAS

Máquina articulada de glúteo 4 apoios da linha Rogusta. Plataforma de apoio para tronco e movimento de extensão de quadril com carga progressiva por anilhas, ideal para hipertrofia de glúteos e posteriores.




CÓD. FFAR10

## SUPINO INCLINADO ARTICULADO ROGUSTA

MÁQUINAS ARTICULADAS

Máquina articulada de supino inclinado da linha Rogusta. Braços independentes com trajetória convergente para máximo recrutamento do peitoral superior.



CÓD. FFAR11

## TRÍCEPS BANCO ROGUSTA

MÁQUINAS ARTICULADAS

Máquina articulada de tríceps com banco da linha Rogusta. Movimento controlado por braços articulados independentes para isolamento total do tríceps braquial.




CÓD. FFAR12

## SUPINO ARTICULADO ROGUSTA

MÁQUINAS ARTICULADAS

Máquina articulada de supino reto da linha Rogusta. Braços independentes com trajetória natural para desenvolvimento completo do peitoral, com pegada neutra e horizontal.



CÓD. FFAR13

## CADEIRA FLEXORA ARTICULADA ROGUSTA

MÁQUINAS ARTICULADAS

Máquina articulada de cadeira flexora sentada da linha Rogusta. Movimento isolado dos isquiotibiais com apoio confortável e ajuste fino de amplitude, carga por anilhas.




CÓD. FFA3D1

## HACK MACHINE 3D

MÁQUINAS ARTICULADAS

Hack machine da linha 3D para agachamento guiado com plataforma ampla e ergonomia perfeita. Trajetória controlada para máxima ativação de quadríceps e glúteos com segurança lombar e carga por anilhas.



CÓD. FFA3D2

## GLÚTEO EM PÉ 3D

MÁQUINAS ARTICULADAS

Máquina de glúteo em pé da linha 3D. Apoio frontal acolchoado e movimento de extensão de quadril unilateral com plataforma antiderrapante, ideal para hipertrofia e modelagem de glúteos.

**CÓD. FFA3D3**

## CADEIRA ADUTORA 3D

MÁQUINAS ARTICULADAS

Cadeira adutora da linha 3D para isolamento completo dos músculos adutores da coxa. Encosto firme, apoios laterais ajustáveis e carga progressiva por anilhas para treinos intensos.

**CÓD. FFA3D4**

## ABDOMINAL SUPINO 3D

MÁQUINAS ARTICULADAS

Máquina de abdominal supino da linha 3D com sistema de guias paralelas. Movimento controlado para flexão de tronco com resistência por anilhas, ideal para fortalecimento do core e hipertrofia abdominal.




CÓD. FFA3D5

## BANCO SCOTT 3D

MÁQUINAS ARTICULADAS

Banco Scott da linha 3D para rosca direta com apoio peitoral e suporte de braço inclinado. Ergonomia premium para isolamento total do bíceps com carga por anilhas.




CÓD. FFA3D6

## AGACHAMENTO BÚLGARO 3D

MÁQUINAS ARTICULADAS

Máquina de agachamento búlgaro da linha 3D. Braços articulados com pegada superior e plataforma de apoio, permite treino unilateral intenso para glúteos e quadríceps com carga por anilhas.




CÓD. FFA3D7

## LEG PRESS 45° 3D

MÁQUINAS ARTICULADAS

Leg press 45° da linha 3D com plataforma ampla e suporte para anilhas. Movimento biomecânico inclinado para máxima ativação de quadríceps, posteriores e glúteos com segurança e estabilidade.



CÓD. FFA3D8

## SUPINO INCLINADO GUIADO 3D

MÁQUINAS ARTICULADAS

Supino inclinado guiado da linha 3D com sistema de torres verticais e banco ajustável. Trajetória vertical fixa para máxima segurança e ativação do peitoral superior, com suporte para anilhas integrado.



CÓD. FFA3D9

## ROSCA BÍCEPS INCLINADA 3D

MÁQUINAS ARTICULADAS

Máquina de rosca bíceps inclinada da linha 3D com banco em ângulo de 45°. Movimento isolado dos braços com braços articulados independentes para hipertrofia simétrica do bíceps.



CÓD. FFA3D10

## LANDMINE DUPLO 3D

MÁQUINAS ARTICULADAS

Landmine duplo da linha 3D para treinos funcionais com barras olímpicas. Base reforçada com dois pontos de articulação e suporte para anilhas, permite movimentos rotacionais e de empurrar/puxar bilaterais.




CÓD. FFAP1

## FFAP1 - GLÚTEO COICE PREMIUM

MÁQUINAS ARTICULADAS

Máquina articulada para isolamento de glúteos com movimento de coice. Plataforma antiderrapante, apoio peitoral acolchoado e carga livre por anilhas. Linha Premium.




CÓD. FFAP2

## FFAP2 - SUPINO ARTICULADO PREMIUM

MÁQUINAS ARTICULADAS

Supino reto articulado com movimento convergente independente para cada braço. Pegadas múltiplas e biomecânica ajustada para peitoral. Linha Premium.



CÓD. FFAP3

## FFAP3 - SUPINO INCLINADO ARTICULADO PREMIUM

MÁQUINAS ARTICULADAS

Supino inclinado articulado para foco em peitoral superior. Movimento convergente, encosto acolchoado e carga por anilhas. Linha Premium.



CÓD. FFAP4

## FFAP4 - SUPINO DECLINADO ARTICULADO PREMIUM

MÁQUINAS ARTICULADAS

Supino declinado articulado convergente para peitoral inferior. Braços independentes e múltiplas pegadas. Linha Premium.



CÓD. FFAP5

## FFAP5 - REMADA SENTADA ARTICULADA PREMIUM

MÁQUINAS ARTICULADAS

Remada sentada baixa articulada para dorsais. Apoio peitoral, pegada neutra e movimento independente. Linha Premium.



CÓD. FFAP6

## FFAP6 - PULLOVER ARTICULADO PREMIUM

MÁQUINAS ARTICULADAS

Máquina de pullover articulado para grande dorsal com trajetória anatômica e apoio frontal. Linha Premium.



CÓD. FFAP7

## FFAP7 - REMADA CAVALINHO ARTICULADA PREMIUM

MÁQUINAS ARTICULADAS

Remada cavalinho com apoio peitoral, ideal para espessura de dorsais. Braços independentes e carga por anilhas. Linha Premium.



CÓD. FFAP8

## FFAP8 - DESENVOLVIMENTO DE OMBROS ARTICULADO PREMIUM

MÁQUINAS ARTICULADAS

Desenvolvimento articulado para ombros com movimento convergente e independência de braços. Linha Premium.



CÓD. FFAP9

## FFAP9 - HACK MACHINE PREMIUM

MÁQUINAS ARTICULADAS

Hack machine articulada para quadríceps, com encosto reclinado e plataforma ampla. Carga por anilhas. Linha Premium.



CÓD. FFAP10

## FFAP10 - GLÚTEO EM PÉ PREMIUM

MÁQUINAS ARTICULADAS

Máquina articulada para glúteos em pé, com apoio peitoral e plataforma antiderrapante. Linha Premium.



CÓD. FFAP11

## FFAP11 - MESA FLEXORA ARTICULADA PREMIUM

MÁQUINAS ARTICULADAS

Mesa flexora sentada articulada para posteriores de coxa. Rolos acolchoados e encosto regulável. Linha Premium.



CÓD. FFAP12

## FFAP12 - PUXADA ALTA ARTICULADA PREMIUM

MÁQUINAS ARTICULADAS

Puxada alta articulada (lat pulldown) com braços independentes para dorsais. Linha Premium.



CÓD. FFAP13

## FFAP13 - LEG PRESS 45° PREMIUM

MÁQUINAS ARTICULADAS

Leg press 45° articulado, estrutura reforçada, plataforma ampla e sistema de travas de segurança. Linha Premium.



CÓD. FFAP14

## FFAP14 - GLÚTEO MÁQUINA EM PÉ PREMIUM

MÁQUINAS ARTICULADAS

Máquina articulada de glúteo em pé com apoio frontal e abdominal, movimento unilateral. Linha Premium.



CÓD. FFAP15

## FFAP15 - TRÍCEPS ARTICULADO PREMI- UM

MÁQUINAS ARTICULADAS

Máquina articulada de tríceps com movimento convergente independente e apoio peitoral. Linha Premium.

04 / 05

# BANCOS

---

Estrutura sólida para treinos completos

14 PRODUTOS



CÓD. FFB1

## FFB1 - BANCO SCOTT ROSCA DIRETA

BANCOS

Banco scott para rosca direta com apoio acolchoado inclinado e suporte para barra. Estrutura reforçada para isolamento total do bíceps.



CÓD. FFB2

## FFB2 - BANCO SUPINO RETO OLÍMPICO

BANCOS

Banco supino reto olímpico com suporte para barra, porta-anilhas integrado e plataforma antiderrapante. Ideal para treinos pesados de peitoral.



CÓD. FFB3

## FFB3 - BANCO TRIÂNGULO DESENVOLVIMENTO

BANCOS

Banco triângulo (90°) para desenvolvimento com halteres. Encosto alto acolchoado, base estável e formato em "T" para apoio dos pés.



CÓD. FFB4

## FFB4 - BANCO AJUSTÁVEL MULTIÂNGULO

BANCOS

Banco ajustável com múltiplas regulagens de inclinação (reto, inclinado e declinado). Estofamento de alta densidade para conforto em treinos prolongados.



CÓD. FFB5

## FFB5 - BANCO SUPINO DECLINADO OLÍMPICO

BANCOS

Banco supino declinado olímpico com rolos de fixação para as pernas e suporte de barra. Foco no peitoral inferior.



CÓD. FFB6

## FFB6 - BANCO SUPINO INCLINADO OLÍMPICO

BANCOS

Banco supino inclinado olímpico com suporte para barra e porta-anilhas. Inclinação fixa para foco no peitoral superior.



CÓD. FFB7

## FFB7 - BANCO SUPINO RETO PROFIS- SIONAL

BANCOS

Banco supino reto profissional com estrutura compacta, suporte de barra e porta-anilhas laterais. Acabamento premium.



CÓD. FFB8

## FFB8 - BANCO ROMANO HIPEREXTEN- SÃO

BANCOS

Banco romano para hiperextensão lombar e treino de posterior. Apoio acolchoado regulável e rolos de fixação para tornozelos.




CÓD. FFB9

## FFB9 - BANCO ABDOMINAL DECLINADO

BANCOS

Banco abdominal declinado com regulagem de inclinação e rolos acolchoados para fixação das pernas. Ideal para abdominais e crunchs.



CÓD. FFB10

## FFB10 - CADEIRA ABDOMINAL E PARALELA

BANCOS

Estação vertical para abdominais, paralelas e flexões. Apoios acolchoados para antebraços e plataforma para apoio dos pés.



CÓD. FFB11

## FFB11 - BANCO FRANCÊS PARA TRÍ- CEPS

BANCOS

Banco francês para tríceps testa, com apoio acolchoado angulado e suporte de barra. Estrutura robusta e estável.



CÓD. FFB12

## FFB12 - CADEIRA DE DESENVOLVIMEN- TO OLÍMPICA

BANCOS

Cadeira de desenvolvimento militar olímpica com encosto alto, suportes laterais para barra e porta-anilhas. Foco em ombros.



CÓD. FFB13

## FFB13 - BANCO SUPINO INCLINADO AJUSTÁVEL

BANCOS

Banco supino inclinado ajustável com suporte para barra olímpica, porta-anilhas e múltiplos níveis de inclinação.



CÓD. FFB14

## FFB14 - BANCO SUPINO DECLINADO AJUSTÁVEL

BANCOS

Banco supino declinado ajustável com rolos acolchoados de fixação, suporte de barra olímpica e porta-anilhas. Estrutura reforçada.

05 / 05

# RACKS

---

Aço industrial para musculação livre

6 PRODUTOS




CÓD. FFRCK1

## RACK OLÍMPICO PARA SUPINO FFRCK1

RACKS

Rack olímpico compacto para supino com suportes escalonados em múltiplas alturas e base estável reforçada. Estrutura em aço de alta resistência com pintura eletrostática anticorrosiva, ideal para treinos de força com barra olímpica e cargas elevadas.



CÓD. FFRCK2

## POWER RACK DUPLO PREMIUM FFRCK2

RACKS

Power rack duplo de grande porte com gaiola integrada, suportes para anilhas, ganchos J-cup, barras de segurança e múltiplos pontos de fixação. Permite treinos simultâneos de agachamento, supino e levantamento terra com máxima segurança e versatilidade.

**CÓD. FFRCK3**

## POWER RACK MODULAR TRIPLO FFRCK3

RACKS

Estação modular triplo com três gaiolas interligadas, ideal para academias de alto fluxo e treinos em grupo. Equipado com suportes para anilhas, ganchos de segurança e detalhes em vermelho. Estrutura ultra-reforçada para uso intensivo profissional.

**CÓD. FFRCK4**

## HALF RACK PROFISSIONAL FFRCK4

RACKS

Half rack compacto com suportes ajustáveis em altura e braços de segurança laterais. Ideal para agachamento, supino e treinos de força em espaços otimizados. Estrutura robusta em aço com pintura preta texturizada.




CÓD. FFRCK5

## POWER RACK DUPLO SPORT EDITION FFRCK5

RACKS

Estação dupla de power rack com acabamento esportivo em verde neon, suportes para anilhas e múltiplos acessórios integrados. Estrutura premium para treinos de alta intensidade com visual marcante para academias modernas.



CÓD. FFRCK6

## POWER RACK INDUSTRIAL FFRCK6

RACKS

Power rack industrial com gaiola completa, suportes para anilhas integrados e ganchos J-cup reforçados. Construção em aço perfurado com múltiplos pontos de ajuste, garantindo durabilidade extrema para academias profissionais.



FALE COM UM ESPECIALISTA

# SOLICITE SEU ORÇAMENTO PERSONALIZADO.

Nossa equipe comercial está pronta para montar projetos completos para sua academia, studio ou centro esportivo — com condições especiais para grandes volumes, frete e instalação.

E-MAIL COMERCIAL

[fullfitnessequipamentos@gmail.com](mailto:fullfitnessequipamentos@gmail.com)

SITE OFICIAL

[www.fullfitnessequipamentos.com.br](http://www.fullfitnessequipamentos.com.br)